

TRENN-  
UND SCHRUPPSCHEIBEN,  
FÄCHERSCHLEIFSCHEIBEN  
UND DIAMANTWERKZEUGE



**NORTON**

SAINT-GOBAIN®

**VULCAN**®

TM

# NORTON VULCAN

Norton genießt eine weltweite Anerkennung seiner hochqualitativen, anwenderfreundlichen Schleifmitteln. Norton Vulcan Produkte sind gekennzeichnet durch eine hohe Leistung bei ausgezeichneter Wirtschaftlichkeit. Norton Trenn- und Schrappscheiben, Fächerschleifscheiben und Diamantwerkzeuge werden in einem weiten Anwendungsbereich eingesetzt, z.B. Stahl, Edelstahl, Guss und Stein



## ANWENDUNGSBEREICHE FÜR TRENN- & SCHRUPPSCHEIBEN



## ANWENDUNGSBEREICHE FÜR DIAMANTWERKZEUGE



## SICHERHEITSPIKTOGRAMME



# TRENN- UND SCHRUPPSCHEIBEN FÜR WINKELSCHLEIFER



## TYPE 27



ZIRKONKORUND



ABMESSUNGEN (mm)	SPEZIFIKATION	M/S	VPE	STÜCK PRO PALETTE	ART.NR.
125x7,0x22,23	ZA 24 R-BF27	80	10	4860	66252838104
150x7,0x22,23	ZA 24 R-BF27	80	10	2160	66252838105
180x7,0x22,23	ZA 24 R-BF27	80	10	2160	66252838106
230x7,0x22,23	ZA 24 R-BF27	80	10	1200	66252838107



## TYPE 41




INOX  
HOCHLEISTUNG



ABMESSUNGEN (mm)	SPEZIFIKATION	M/S	VPE	STÜCK PRO PALETTE	ART.NR.
115x1,0x22,23	A60V-BF41 INOX PLUS	80	25	16000	66252837704
115x1,6x22,23	A46V-BF41 INOX PLUS	80	25	16000	66252840446
125x1,0x22,23	A60V-BF41 INOX PLUS	80	25	16000	66252837705
125x1,6x22,23	A46V-BF41 INOX PLUS	80	25	16000	66252837706
150x1,6x22,23	A46V-BF41 INOX PLUS	80	25	6000	66252838287
180x1,6x22,23	A46V-BF41 INOX PLUS	80	25	6000	66252840447
230x1,9x22,23	A46V-BF41 INOX PLUS	80	25	3750	66252837707



## TYPE 41



INOX



ABMESSUNGEN (mm)	SPEZIFIKATION	M/S	VPE	STÜCK PRO PALETTE	ART.NR.
115x2,0x22,23	A 30 S-BF41 INOX	80	25	13500	66252835281
115x2,5x22,23	A 30 S-BF41 INOX	80	25	13500	66252833408
125x2,0x22,23	A 30 S-BF41 INOX	80	25	10000	66252835282
125x2,5x22,23	A 30 S-BF41 INOX	80	25	10000	66252833409
150x2,0x22,23	A 30 S-BF41 INOX	80	25	6000	66252835283
150x2,5x22,23	A 30 S-BF41 INOX	80	25	6000	66252833410
180x2,0x22,23	A 30 S-BF41 INOX	80	25	6000	66252835284
180x2,5x22,23	A 30 S-BF41 INOX	80	25	6000	66252925426
230x2,0x22,23	A 30 S-BF41 INOX	80	25	3750	66252835285
230x2,5x22,23	A 30 S-BF41 INOX	80	25	3750	66252925427



# TRENN- UND SCHRUPPSCHEIBEN FÜR WINKELSCHLEIFER



## TYPE 42



ABMESSUNGEN (mm)	SPEZIFIKATION	M/S	VPE	STÜCK PRO PALETTE	ART.NR.
100x2,5x16,0	A 30 S-BF42 INOX	80	25	17500	66252925485
115x2,5x22,23	A 30 S-BF42 INOX	80	25	13500	66252925486
125x2,5x22,23	A 30 S-BF42 INOX	80	25	10000	66252925487
180x2,5x22,23	A 30 S-BF42 INOX	80	25	5400	66252925488
230x2,5x22,23	A 30 S-BF42 INOX	80	25	3000	66252925489



## TYPE 27



ABMESSUNGEN (mm)	SPEZIFIKATION	M/S	VPE	STÜCK PRO PALETTE	ART.NR.
115x6,4x22,23	A 30 S-BF27 INOX	80	10	4860	66252925513
125x6,4x22,23	A 30 S-BF27 INOX	80	10	4860	66252925514
150x6,4x22,23	A 30 S-BF27 INOX	80	10	2160	66252925515
180x6,4x22,23	A 30 S-BF27 INOX	80	10	2160	66252925516
230x6,4x22,23	A 30 S-BF27 INOX	80	10	1200	66252925517



## TYPE 41



ABMESSUNGEN (mm)	SPEZIFIKATION	M/S	VPE	STÜCK PRO PALETTE	ART.NR.
115x1,0x22,23	A 60 S-BF41	80	25	16000	66252925431
115x1,6x22,23	A 46 S-BF41	80	25	16000	66252925432
115x2,0x22,23	A 30 S-BF41	80	25	13500	66252925437
115x2,5x22,23	A 30 S-BF41	80	25	13500	66252925442
115x3,0x22,23	A 30 S-BF41	80	25	13500	66252925447
125x1,0x22,23	A 60 S-BF41	80	25	16000	66252925433
125x1,6x22,23	A 46 S-BF41	80	25	16000	66252925434
125x2,0x22,23	A 30 S-BF41	80	25	10000	66252925438
125x2,5x22,23	A 30 S-BF41	80	25	10000	66252925443
125x3,0x22,23	A 30 S-BF41	80	25	10000	66252925448
150x2,0x22,23	A 30 S-BF41	80	25	6000	66252925439
150x2,5x22,23	A 30 S-BF41	80	25	6000	66252925444
180x1,6x22,23	A 46 S-BF41	80	25	6000	66252925435
180x2,0x22,23	A 30 S-BF41	80	25	6000	66252925440
180x2,5x22,23	A 30 S-BF41	80	25	6000	66252925445
180x3,0x22,23	A 30 S-BF41	80	25	6000	66252925449
180x3,0x22,23	A 30 R-BF41	80	25	6000	66252840200
230x1,9x22,23	A 46 S-BF41	80	25	3750	66252925436
230x2,0x22,23	A 30 S-BF41	80	25	3750	66252925441
230x2,5x22,23	A 30 S-BF41	80	25	3750	66252925446
230x3,0x22,23	A 30 S-BF41	80	25	3750	66252925450
230x3,0x22,23	A 30 R-BF41	80	25	3750	66252840202

# TRENN- UND SCHRUPPSCHEIBEN FÜR WINKELSCHLEIFER



## TYPE 42



METALL-INOX



ABMESSUNGEN [mm]	SPEZIFIKATION	M/S	VPE	STÜCK PRO PALETTE	ART.NR.
100x3,2x16,0	A 30 S-BF42	80	25	17500	66252835417
115x2,5x22,23	A 30 S-BF42	80	25	13500	66252925490
115x3,2x22,23	A 30 S-BF42	80	25	12150	66252925494
125x2,5x22,23	A 30 S-BF42	80	25	12150	66252925491
125x3,2x22,23	A 30 S-BF42	80	25	12150	66252925495
150x3,2x22,23	A 30 S-BF42	80	25	5400	66252925496
180x2,5x22,23	A 30 S-BF42	80	25	5400	66252925492
180x3,2x22,23	A 30 S-BF42	80	25	5400	66252925497
230x2,5x22,23	A 30 S-BF42	80	25	3000	66252925493
230x3,2x22,23	A 30 S-BF42	80	25	3000	66252925498



## TYPE 27



METALL-INOX




ABMESSUNGEN [mm]	SPEZIFIKATION	M/S	VPE	STÜCK PRO PALETTE	ART.NR.
100x4,0x16,0	A 30 S-BF27	80	20	14000	66252926666
100x6,4x16,0	A 30 S-BF27	80	10	7000	66252926667
115x4,0x22,23	A 30 S-BF27	80	20	9720	66252925518
115x6,4x22,23	A 30 P-BF27	80	10	4860	66252830803
115x6,4x22,23	A 30 S-BF27	80	10	4860	66252925522
125x4,0x22,23	A 30 S-BF27	80	20	9720	66252925519
125x6,4x22,23	A 30 P-BF27	80	10	4860	66252830804
125x6,4x22,23	A 30 S-BF27	80	10	4860	66252925523
125x8,0x22,23	A 30 S-BF27	80	10	4860	66252925524
150x6,4x22,23	A 30 P-BF27	80	10	2160	66252831014
150x6,4x22,23	A 30 S-BF27	80	10	2160	66252925525
180x4,0x22,23	A 30 S-BF27	80	20	4320	66252925520
180x6,4x22,23	A 30 P-BF27	80	10	2160	66252830805
180x6,4x22,23	A 30 S-BF27	80	10	2160	66252925526
180x8,0x22,23	A 30 P-BF27	80	10	2160	66252830806
180x8,0x22,23	A 30 S-BF27	80	10	2160	66252925527
180x10,0x22,23	A 30 S-BF27	80	10	1920	66252925528
230x4,0x22,23	A 30 S-BF27	80	20	2400	66252925521
230x6,4x22,23	A 30 P-BF27	80	10	1500	66252830807
230x6,4x22,23	A 30 S-BF27	80	10	1500	66252925529
230x8,0x22,23	A 30 S-BF27	80	10	1200	66252925530
230x10,0x22,23	A 30 S-BF27	80	10	1200	66252925531



# TRENN- UND SCHRUPPSCHEIBEN FÜR WINKELSCHLEIFER



## TYPE 41



STEIN



ABMESSUNGEN (mm)	SPEZIFIKATION	M/S	VPE	STÜCK PRO PALETTE	ART.NR.
100x3,0x16,0	C 30 R-BF41	80	25	17500	66252925451
115x3,0x22,23	C 30 R-BF41	80	25	13500	66252925452
125x3,0x22,23	C 30 R-BF41	80	25	10000	66252925453
150x3,0x22,23	C 30 R-BF41	80	25	6000	66252925454
180x3,0x22,23	C 30 R-BF41	80	25	6000	66252925455
230x3,0x22,23	C 30 R-BF41	80	25	3750	66252925456



## TYPE 42



STEIN



ABMESSUNGEN (mm)	SPEZIFIKATION	M/S	VPE	STÜCK PRO PALETTE	ART.NR.
100x3,2x16,0	C 30 R-BF42	80	25	17500	66252925499
115x3,2x22,23	C 30 R-BF42	80	25	13500	66252925500
125x3,2x22,23	C 30 R-BF42	80	25	12150	66252925501
180x3,2x22,23	C 30 R-BF42	80	25	5400	66252925502
230x3,2x22,23	C 30 R-BF42	80	25	3000	66252925503



## TYPE 27



STEIN



ABMESSUNGEN (mm)	SPEZIFIKATION	M/S	VPE	STÜCK PRO PALETTE	ART.NR.
100x6,4x16,0	C 30 R-BF27	80	10	7000	66252925532
115x6,4x22,23	C 30 R-BF27	80	10	4860	66252925533
125x6,4x22,23	C 30 R-BF27	80	10	4860	66252925534
180x6,4x22,23	C 30 R-BF27	80	10	2160	66252925535
230x6,4x22,23	C 30 R-BF27	80	10	1500	66252925537



# TRENN- UND SCHRUPPSCHEIBEN FÜR HANDGEFÜHRTE TRENNSCHEIFER



TYPE 41



METALL



ABMESSUNGEN (mm)	SPEZIFIKATION	M/S	VPE	STÜCK PRO PALETTE	ART.NR.
300x3,5x20,0	A 30 S-BF41/80	80	10	1200	66252925457
300x3,5x22,23	A 30 S-BF41/80	80	10	1200	66252925458
300x3,5x25,40	A 30 S-BF41/80	80	10	1200	66252925459



TYPE 41



STEIN



ABMESSUNGEN (mm)	SPEZIFIKATION	M/S	VPE	STÜCK PRO PALETTE	ART.NR.
300x3,5x22,23	C 30 R-BF41/80	80	10	1200	66252925480

# TRENN- UND SCHRUPPSCHEIBEN FÜR KAPPSÄGEN



TYPE 41



METALL




ABMESSUNGEN (mm)	SPEZIFIKATION	M/S	VPE	STÜCK PRO PALETTE	ART.NR.
300x2,8x25,4	A 30 S-BF41/80	80	10	1200	66252925460
350x3,0x25,4	A 30 S-BF41/80	80	10	1200	66252925462
350x3,0x32,0	A 30 S-BF41/80	80	10	1200	66252925463
400x3,2x25,4	A 30 S-BF41/80	80	10	900	66252925464
400x3,2x32,0	A 30 S-BF41/80	80	10	900	66252925465



# TRENN UND SCHRUPPSCHEIBEN FÜR STATIONÄRE MASCHINEN




## TYPE 41



ABMESSUNGEN (mm)	SPEZIFIKATION	M/S	VPE	STÜCK PRO PALETTE	ART.NR.
300x3,0x32,0	A 30 S-BF41/80	80	10	1200	66252830808
350x3,5x32,0	A 30 S-BF41/80	80	10	1200	66252833646
400x4,0x32,0	A 30 S-BF41/80	80	10	900	66252830811



## TYPE 41



ABMESSUNGEN (mm)	SPEZIFIKATION	M/S	VPE	STÜCK PRO PALETTE	ART.NR.
300x3,0x32,0	A 30 S-BF41/80	80	10	1200	66252925466
300x3,0x32,0	A 30 S-BF41/100	100	10	1200	66252925475
300x3,5x25,4	A 30 S-BF41/80	80	10	1200	66252925467
300x3,5x30,0	A 30 S-BF41/80	80	10	1200	66252835384
300x3,5x32,0	A 30 S-BF41/80	80	10	1200	66252925468
300x3,5x32,0	A 30 S-BF41/100	100	10	1200	66252836858
350x3,5x25,4	A 30 S-BF41/80	80	10	1200	66252925469
350x3,5x32,0	A 30 S-BF41/80	80	10	1200	66252925470
350x3,5x32,0	A 30 S-BF41/100	100	10	1200	66252925476
350x4,0x32,0	A 30 S-BF41/80	80	10	1200	66252925471
400x3,5x25,4	A 30 S-BF41/80	80	10	900	66252833890
400x4,0x25,4	A 30 S-BF41/80	80	10	900	66252925472
400x4,0x25,4	A 30 S-BF41/100	100	10	900	66252925477
400x4,0x32,0	A 30 S-BF41/80	80	10	900	66252925473
400x4,0x32,0	A 30 S-BF41/100	100	10	900	66252925478
400x4,0x40,0	A 30 S-BF41/80	80	10	900	66252830812
400x4,5x32,0	A 30 S-BF41/80	80	10	900	66252925474



## TYPE 41



ABMESSUNGEN (mm)	SPEZIFIKATION	M/S	VPE	STÜCK PRO PALETTE	ART.NR.
300x3,5x32,0	C 30 R-BF41/80	80	10	1200	66252925482
350x4,0x32,0	C 30 R-BF41/80	80	10	1200	66252925483
400x4,5x32,0	C 30 R-BF41/80	80	10	900	66252925484
400x5,0x32,0	C 24 R-BF41/80	80	10	900	66252838304



# DIAMANTTRENNSCHEIBEN



## VULCAN COMBO

ASPHALT  
UND BETON



MASCHINE	ABMESSUNGEN* (mm)	FORM	M/S	VPE	ART.NR.
	300x10x2,5x20	SEGMENTIERT	100	1	70184630198
	350x10x2,8x25,4	SEGMENTIERT	100	1	70184630199
	400x10x3,2x25,4	SEGMENTIERT	100	1	70184645358
	450x10x3,2x25,4	SEGMENTIERT	100	1	70184645557



## VULCAN UNIVERSAL

ALLGEMEINE  
BAUMATERIALIEN



MASCHINE	ABMESSUNGEN* (mm)	FORM	M/S	VPE	ART.NR.
	115x8x2,0x22,23	GESINTERT, SEGMENTIERT	80	1	70184625175
	125x8x2,0x22,23	GESINTERT, SEGMENTIERT	80	1	70184625176
	180x8x2,3x22,23	GESINTERT, SEGMENTIERT	80	1	70184625177
	230x10x2,5x22,23	GESINTERT, SEGMENTIERT	80	1	70184645082
	300x10x3,0x20	GESINTERT, SEGMENTIERT	100	1	70184630195
	350x10x3,0x20	GESINTERT, SEGMENTIERT	100	1	70184643657
	350x10x3,0x25,4	GESINTERT, SEGMENTIERT	100	1	70184643394



## VULCAN JET

ALLGEMEINE  
BAUMATERIALIEN



MASCHINE	ABMESSUNGEN* (mm)	FORM	M/S	VPE	ART.NR.
	115x8x2,2x22,23	GESCHLOSSENER RAND MIT KÜHLUNGSLÖCHERN	80	1	70184625185
	125x8x2,2x22,23	GESCHLOSSENER RAND MIT KÜHLUNGSLÖCHERN	80	1	70184625186
	180x8x2,5x22,23	GESCHLOSSENER RAND MIT KÜHLUNGSLÖCHERN	80	1	70184625187
	230x8x2,6x22,23	GESCHLOSSENER RAND MIT KÜHLUNGSLÖCHERN	80	1	70184625188



## VULCAN CERAM

KERAMIK- UND  
STEINFLIESEN



MASCHINE	ABMESSUNGEN* (mm)	FORM	M/S	VPE	ART.NR.
	115x5x1,7x22,23	GESCHLOSSENER RAND	80	1	70184625179
	125x5x1,7x22,23	GESCHLOSSENER RAND	80	1	70184625180
	180x5x1,7x22,23	GESCHLOSSENER RAND	80	1	70184625181
	180x5x1,7x25,4	GESCHLOSSENER RAND	80	1	70184625182
	200x5x1,7x25,4	GESCHLOSSENER RAND	80	1	70184625183
	230x5x1,8x22,23	GESCHLOSSENER RAND	80	1	70184625184

\* Durchmesser x Segmenthöhe x Segmentbreite x Bohrung

# DIAMANTTRENNSCHEIBEN



## VULCAN LASER

BETON UND STAHLBETON



MASCHINE	ABMESSUNGEN* (mm)	FORM	M/S	VPE	ART.NR.
	115x7x2,2x22,23	SEGMENTIERT	80	1	70184629883
	125x7x2,2x22,23	SEGMENTIERT	80	1	70184629884
	180x7x2,5x22,23	SEGMENTIERT	80	1	70184629885
	230x10x2,5x22,23	SEGMENTIERT	80	1	70184643981
	300x10x2,5x20	SEGMENTIERT	100	1	70184630196
	350x10x2,8x20	SEGMENTIERT	100	1	70184643980
	350x10x2,8x25,4	SEGMENTIERT	100	1	70184630197



## VULCAN TURBO LASER

BETON UND STAHLBETON



MASCHINE	ABMESSUNGEN* (mm)	FORM	M/S	VPE	ART.NR.
	230x10x2,6x22,23	TURBO-SEGMENTIERUNG	80	1	70184643395
	300x10x3,2x20	TURBO-SEGMENTIERUNG	100	1	70184644276
	350x10x3,2x20	TURBO-SEGMENTIERUNG	100	1	70184643658
	350x10x3,2x25,4	TURBO-SEGMENTIERUNG	100	1	70184643396

\* Durchmesser x Segmenthöhe x Segmentbreite x Bohrung

# DIAMANT- BOHRKRONEN

EINSATZGEBIET NORTON VULCAN BOHRKRONEN CBE: BETON UND STAHLBETON MIT NORMALEN ZUSCHLAGSSTOFFEN UND MAUERWERK



## VULCAN LASER

BETON UND STAHLBETON



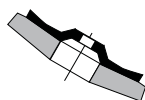
DURCHMESSER	NUTZLÄNGE	ANSCHLUSS	SEGMENTHÖHE	TYP	ART.NR.
52 mm	400 mm	R1"1/4	8 mm	CBE	70184641883
62 mm	400 mm	R1"1/4	8 mm	CBE	70184641885
82 mm	400 mm	R1"1/4	8 mm	CBE	70184641888
102 mm	400 mm	R1"1/4	8 mm	CBE	70184641891
112 mm	400 mm	R1"1/4	8 mm	CBE	70184641892
127 mm	400 mm	R1"1/4	8 mm	CBE	70184641893
132 mm	400 mm	R1"1/4	8 mm	CBE	70184641894
152 mm	400 mm	R1"1/4	8 mm	CBE	70184641895
162 mm	400 mm	R1"1/4	8 mm	CBE	70184641896
200 mm	400 mm	R1"1/4	8 mm	CBE	70184641898



# FÄCHERSCHLEIFSCHEIBEN FÜR WINKELSCHLEIFER



## ZIRKONKORUND



METALL -  
INOX



ABMESSUNGEN [mm]	SPEZIFIKATION	M/S	STÜCK PRO SCHRUMPFVERPACKUNG	STÜCK PRO UMKARTON	STÜCK PRO PALETTE	ART.NR.
115x22,23	P36 - ZIRKONKORUND	80	10	200	4200	63642589257
115x22,23	P40 - ZIRKONKORUND	80	10	200	4200	63642589260
115x22,23	P60 - ZIRKONKORUND	80	10	200	4200	63642589261
115x22,23	P80 - ZIRKONKORUND	80	10	200	4200	63642589263
115x22,23	P120 - ZIRKONKORUND	80	10	200	4200	63642589264
125x22,23	P36 - ZIRKONKORUND	80	10	160	3840	63642589267
125x22,23	P40 - ZIRKONKORUND	80	10	160	3840	63642589272
125x22,23	P60 - ZIRKONKORUND	80	10	160	3840	63642589273
125x22,23	P80 - ZIRKONKORUND	80	10	160	3840	63642589274
125x22,23	P120 - ZIRKONKORUND	80	10	160	3840	63642589276
150x22,23	P40 - ZIRKONKORUND	80	10	60	1200	63642589278
150x22,23	P60 - ZIRKONKORUND	80	10	60	1200	63642589280
150x22,23	P80 - ZIRKONKORUND	80	10	60	1200	63642589281
150x22,23	P120 - ZIRKONKORUND	80	10	60	1200	63642589283
180x22,23	P40 - ZIRKONKORUND	80	10	60	1200	69957347849
180x22,23	P60 - ZIRKONKORUND	80	10	60	1200	69957347850
180x22,23	P80 - ZIRKONKORUND	80	10	60	1200	69957347851
180x22,23	P120 - ZIRKONKORUND	80	10	60	1200	69957347852

# FÄCHERSCHLEIFSCHEIBEN FÜR WINKELSCHLEIFER



## ZIRKONKORUND



METALL -  
INOX

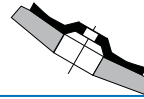


ABMESSUNGEN [mm]	SPEZIFIKATION	M/S	STÜCK PRO SCHRUMPFVERPACKUNG	STÜCK PRO UMKARTON	STÜCK PRO PALETTE	ART.NR.
115x22	P40 - ZIRKONKORUND	80	10	200	4200	66261192692
115x22	P60 - ZIRKONKORUND	80	10	200	4200	66261192693
115x22	P80 - ZIRKONKORUND	80	10	200	4200	66261192694
115x22	P120 - ZIRKONKORUND	80	10	200	4200	66261192695
125x22	P40 - ZIRKONKORUND	80	10	160	3840	66261192696
125x22	P60 - ZIRKONKORUND	80	10	160	3840	66261192697
125x22	P80 - ZIRKONKORUND	80	10	160	3840	66261192698
125x22	P120 - ZIRKONKORUND	80	10	160	3840	66261192699

# FÄCHERSCHLEIFSCHEIBEN FÜR WINKELSCHLEIFER



## ALUMINIUMOXID



METALL



ABMESSUNGEN [mm]	SPEZIFIKATION	M/S	PIECES PER SHRINK WRAP	PIECES PER OUTER BOX	PIECES PER PALLET	ART.NR.
115x22,23	P36 -ALUMINIUMOXID	80	10	200	4200	63642589239
115x22,23	P40 - ALUMINIUMOXID	80	10	200	4200	63642589240
115x22,23	P60 -ALUMINIUMOXID	80	10	200	4200	63642589241
115x22,23	P80 - ALUMINIUMOXID	80	10	200	4200	63642589242
115x22,23	P120 - ALUMINIUMOXID	80	10	200	4200	63642589243
125x22,23	P36 -ALUMINIUMOXID	80	10	160	3840	63642589252
125x22,23	P40 - ALUMINIUMOXID	80	10	160	3840	63642589253
125x22,23	P60 -ALUMINIUMOXID	80	10	160	3840	63642589254
125x22,23	P80 - ALUMINIUMOXID	80	10	160	3840	63642589255
125x22,23	P120 - ALUMINIUMOXID	80	10	160	3840	63642589256

[www.saint-gobain-abrasives.com](http://www.saint-gobain-abrasives.com)

Saint-Gobain Abrasives GmbH  
 Birkenstraße 45 – 49  
 D-50389 Wesseling  
 Germany  
 Tel: +49 (0) 2236 703-0  
 Fax: +49 (0) 2236 703-388  
[verkauf@saint-gobain.com](mailto:verkauf@saint-gobain.com)



Die persönliche Sicherheit der Anwender, die unsere Produkte benutzen, ist eine hohe Verpflichtung von Norton und Saint-Gobain Abrasives. Alle Norton Schleifmittel werden in Übereinstimmung mit den europäischen Standards FEPA „EN12413 –Sicherheitsregeln für gebundene Schleifmittel“, „EN13743 für Fächerschleifscheibe“ und „EN13236 für Diamantscheiben“ entwickelt, hergestellt und sicherheitsmäßig geprüft. Zusätzlich erfüllt Norton die strengen Auflagen der internationalen Organisation für Sicherheit oSa. Saint- Gobain hat ein ISO 9001 zertifiziertes Qualitätsmanagement System, ein nach ISO 14001 zertifiziertes Umweltmanagement System und eine Zertifizierung nach OHSAS 18001 für Sicherheit und Gesundheit am Arbeitsplatz.

Norton ist eine eingetragene Marke von Saint-Gobain  
 Form # 2480

